


# "Tap Tap, Tıp Tıp!"

Farklı sesler çıkarabilen bir müzik aleti yapmaya ne dersin?




## Malzeme


Yaklaşık 20 cm çapında bir kâse  
Plastik torba  
Bir çorba kaşığı tuz  
Bir avuç kuru fasulye  
1 paket lastiği




1. Plastik torbayı tek kat olacak şekilde kâsenin üzerine yerleştir.




2. Paket lastiklerinden birini kâsenin etrafına geçir. Böylece plastik torba kâsenin üzerini sıkıca örtecek.




3. Torbanın, kâsenin üzerinde gergin durmasını sağla. Yeterince gergin olması için bu aşamada başka birinden yardım alabilirsin.




4. Torbanın üstüne tuzu dök.




5. Müzik aletin hazır bile! Öyleyse şimdi ses çıkarma zamanı! Müzik aletine bir parmağınla birkaç kez hafifçe vur. Tuz tanelerinin zıpladığını göreceksin. Tuz tanelerinin zıplarken çıkardığı sese kulak ver.



6. Müzik aletinin üzerindeki tuzu bir kaba dök. Tuzun yerine kuru fasulyeleri koy.



7. Şimdi bir parmağınla müzik aletine tekrar vur. Fasulyeler de zıplayacak. Zıplayan fasulyelerden çıkan sesi dinle. Tuzun çıkardığı ses fasulyelerin çıkardığı sestenden farklı mı, söyle?



★ Parmağınla müzik aletine vurduğunda tuz tanelerinin ve kuru fasulyelerin zıplamasından farklı sesler çıkar. Bunun nedeni bunların farklı büyüklük ve ağırlıklarda olmasıdır.



★ Bu müzik aletinin üzerine un, mercimek, bilye, şekerdek gibi farklı malzemeler koyarak farklı sesler çıkarmayı deneyebilirsin. Bunların büyüklüğü, ağırlığı, şekli ve yapıldığı malzeme değiştiğinde çıkan sesler de değişecek. Dilersen aynı müzik aletinden bir kaç tane yapıp üzerlerine farklı malzemeler koyarak minik bir orkestra bile oluşturabilirsin.