

“Rüzgâr Türbinleri ve Güneş Panelleri” Oyunu

Oyun alanı - 1

Oyunun kurallarını ve oyun alanının hazırlanışını dergimizin “Kitap... Oyun... Öneri...” köşesinde bulabilirsiniz.

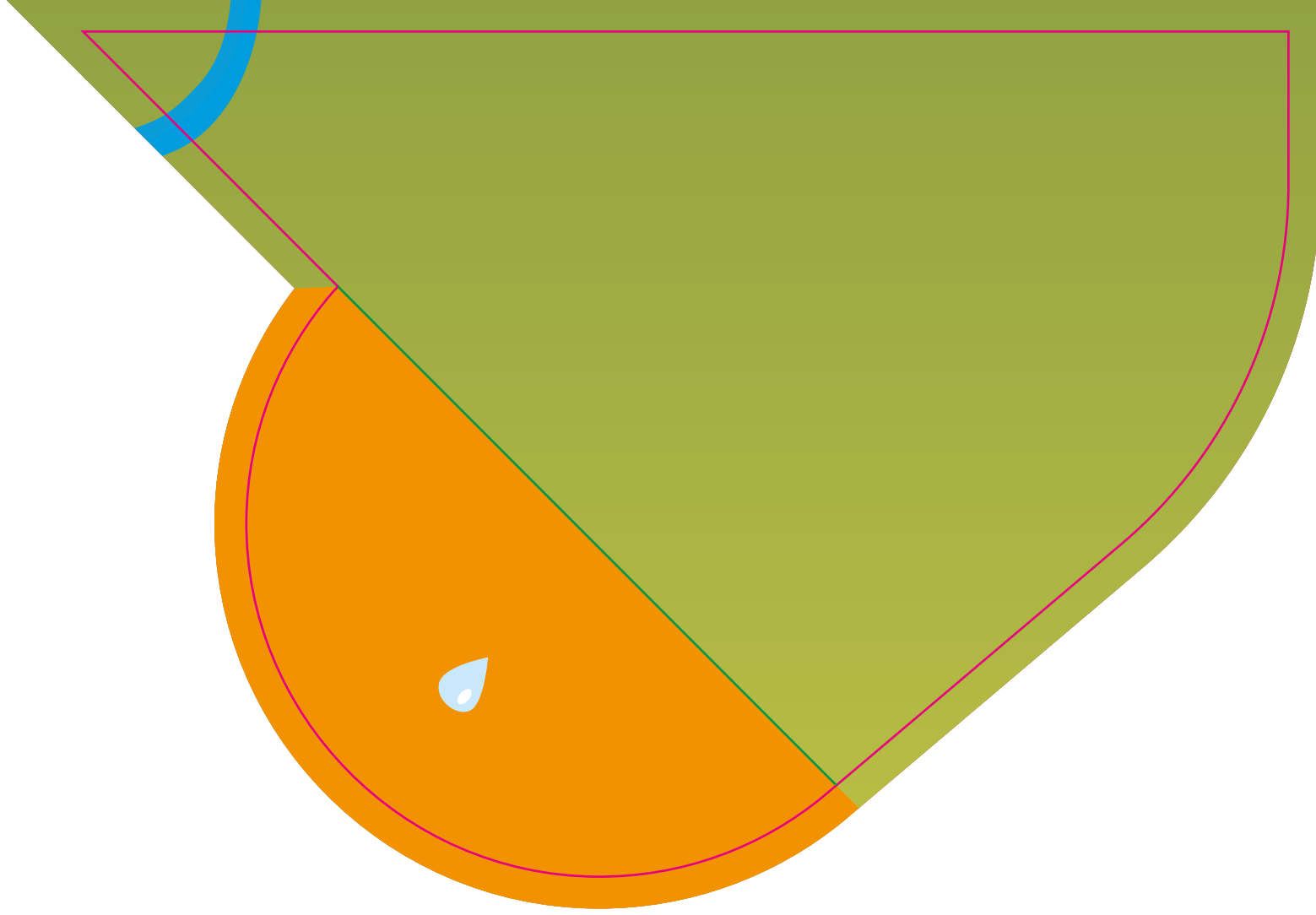
**Meraklı
Minik** TRTÜRK

Meraklı Minik dergisinin
Eylül 2022 sayısının ekidir.

Kübra Kara - Tasarım ve çizim: Mert Oskeroğlu


“Rüzgâr Türbinleri ve Güneş Panelleri” Oyunu / Oyun alanı - 2

Oyunun kurallarını ve oyun alanının hazırlanışını dergimizin “Kitap... Oyun... Öneri...” köşesinde bulabilirsiniz.




“Rüzgâr Türbinleri ve Güneş Panelleri” Oyunu / Oyun alanı - 3

Oyunun kurallarını ve oyun alanının hazırlanışını dergimizin “Kitap... Oyun... Öneri...” köşesinde bulabilirsiniz.



“Rüzgâr Türbinleri ve Güneş Panelleri” Oyunu / Oyun alanı - 4


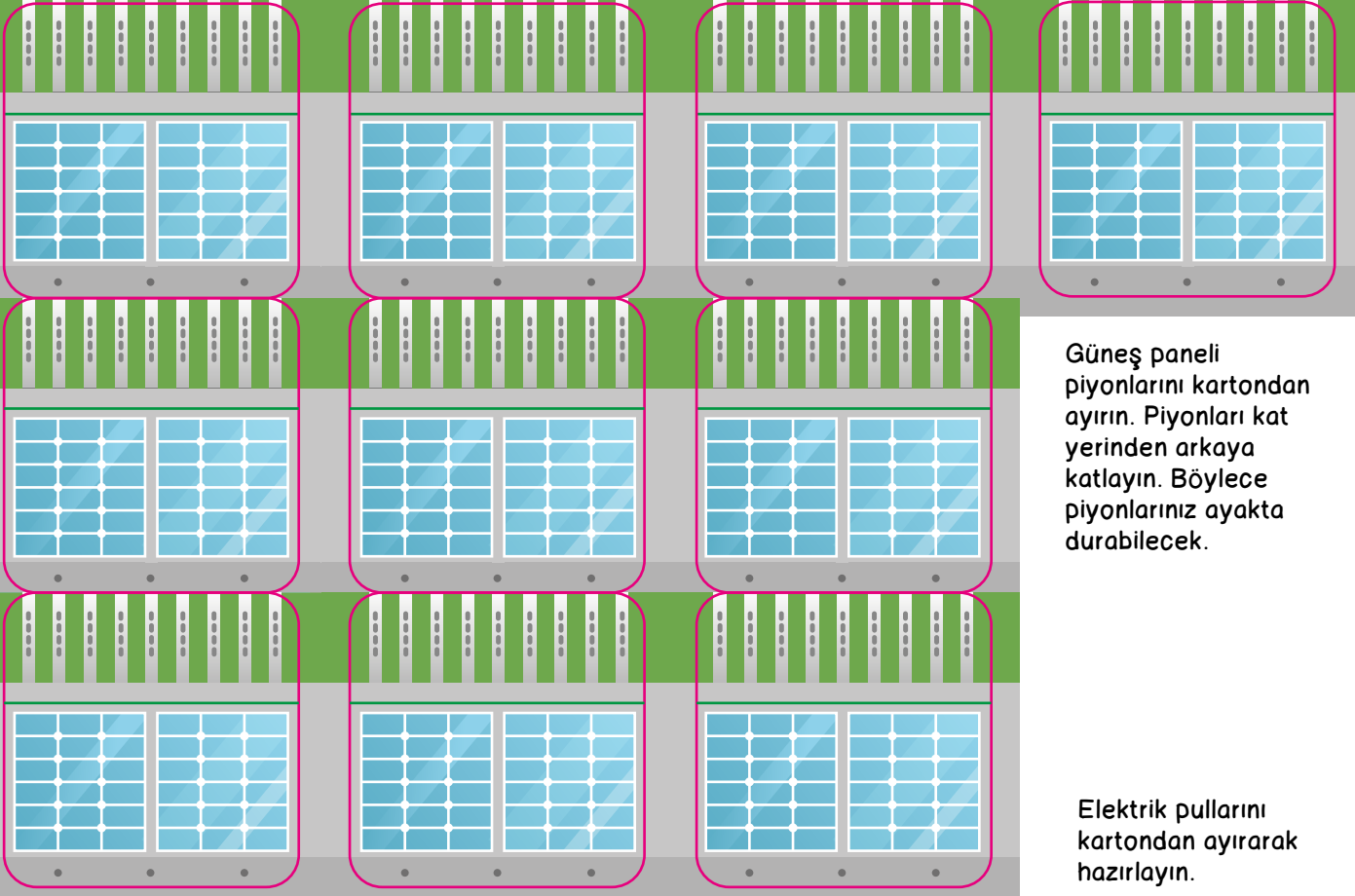
Oyunun kurallarını ve oyun alanının hazırlanışını dergimizin “Kitap... Oyun... Öneri...” köşesinde bulabilirsiniz.



“Rüzgâr Türbinleri ve Güneş Panelleri” Oyunu

Güneş paneli piyonları ve elektrik pulları

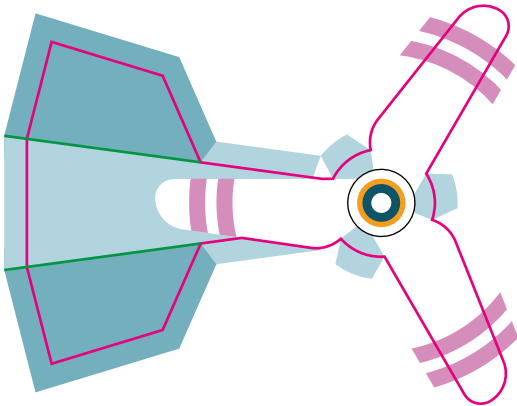
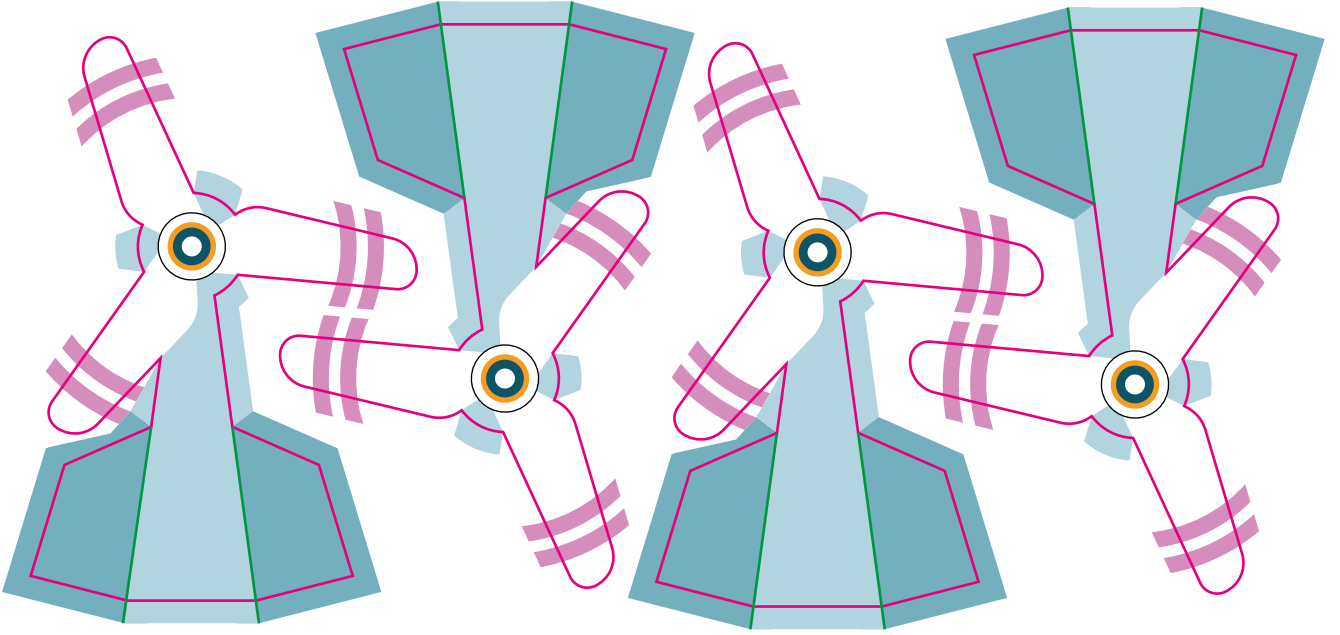

Oyunun kurallarını dergimizin “Kitap... Oyun... Öneri...” köşesinde bulabilirsiniz.



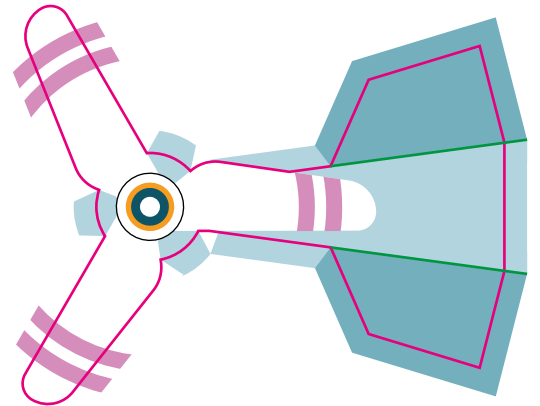
“Rüzgâr Türbinleri ve Güneş Panelleri” Oyunu

Rüzgâr türbini piyonları

Oyunun kurallarını dergimizin “Kitap... Oyun... Öneri...” köşesinde bulabilirsiniz.




Rüzgâr türbini piyonlarını kartondan ayırın. Piyonları kat yerlerinden arkaya katlayın. Böylece piyonlarınız ayakta durabilecek.



“Rüzgâr Türbinleri ve Güneş Panelleri” Oyunu

Küpler

Oyunun kurallarını dergimizin “Kitap... Oyun... Öneri...” köşesinde bulabilirsiniz.



Küpleri kartondan ayırın. Kat yerlerinden arkaya katlayın. Kulakçıklarına yapıştırıcı sürün. Birer küp elde edecek şekilde yapıştırın.

