

# SEBZE TOPLAMA OYUNU








Domates, salatalık, patlıcan, biber, kabak ve fasulye. Bu bitkilerin tohumları ilkbaharda toprağa ekilir. Yazın da sıra olgunlaşan ürünleri toplamaya gelir! Haydi siz de oyunun kurallarını okuyup oynamaya başlayın.

- Oyun iki kişiyle oynanır.
- Oyunu oynamak için bu oyun alanı, dergimizin ekindeki sebze pulları, sepet piyonları ve sebze küpü gerekir. Oyuna başlamadan önce tüm malzemeler hazırlanır.
- Oyunda amaç, oyun alanında saat yönünde ilerleyerek en fazla sayıda sebze pulu toplamaktır.
- Sebze pulları oyun alanındaki beyaz kutulara, kutuların her birinde birer tane olacak şekilde istenildiği gibi dizilir. Piyonlar oyun alanındaki pembe kutuya konulur.
- Oyuna ilk kimin başlayacağına karar verilir.
- İlk oyuncu, sebze küpünü atar. Sebze küpünde gelen sebzenin pulunun bulunduğu en yakın kutuya sepet piyonunu ilerletir. Bu sebze pulunu alıp sepetinin içine koyar. Sıra diğer oyuncuya geçer.
- Oyun bu şekilde, oyuncuların oyun alanında sürekli dolanarak sebze pullarını toplamasıyla devam eder.
- Bir oyuncunun attığı sebze küpünde gelen sebzenin pulu, oyun alanında hiç kalmadıysa oyuncu piyonunu ilerletemez. Sıra diğer oyuncuya geçer.
- Sebze küpünde gelen sebzenin pulunun bulunduğu kutuyla, oyuncunun piyonu arasında diğer oyuncunun piyonu varsa oyuncu piyonunu ilerletemez. Sıra diğer oyuncuya geçer.
- Oyun alanındaki tüm sebze pulları toplandığında oyun sona erer. Oyuncular topladıkları sebze pullarını sayar. Daha fazla sayıda sebze pulu olan oyuncu oyunu kazanır.

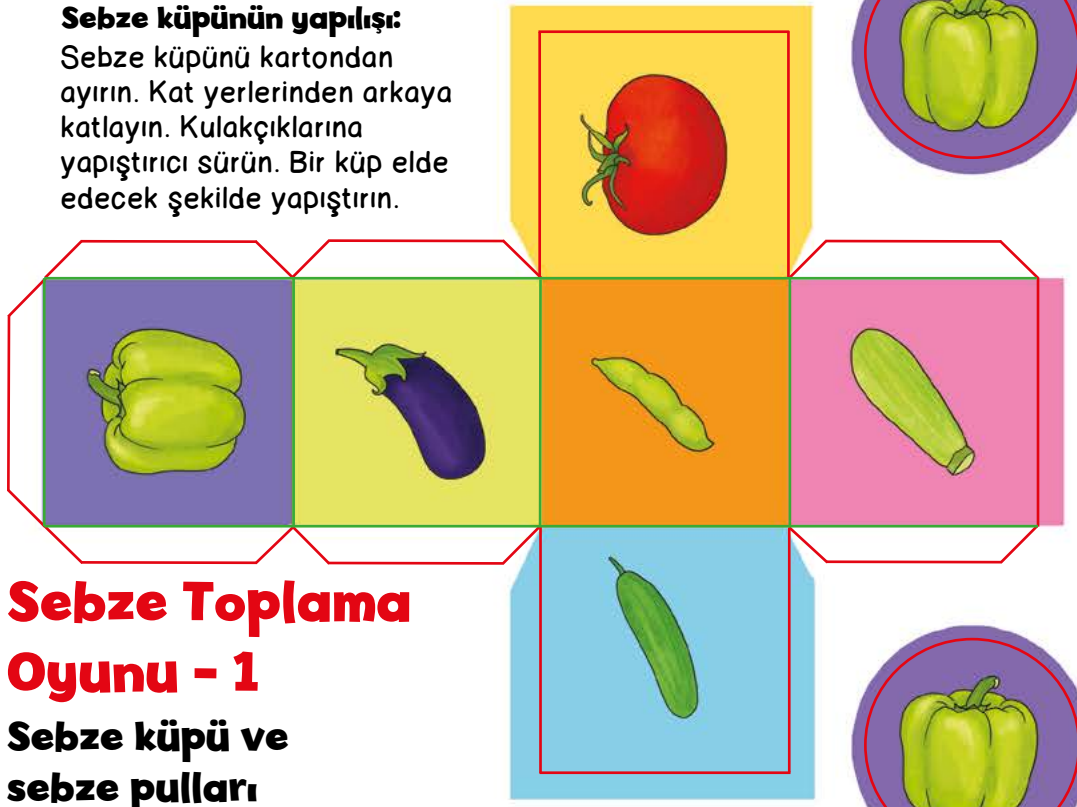
Kübra Kara  
Çizim: Göksu Karaca

**Meraklı  
Minik**  
Meraklı Minik dergisinin  
Nisan 2022 sayısının ekidir.





**Sebze küpünün yapılışı:**  
Sebze küpünü kartondan ayırın. Kat yerlerinden arkaya katlayın. Kulakçıklarına yapıştırıcı sürün. Bir küp elde edecek şekilde yapıştırın.







## Sebze Toplama Oyunu - 1

**Sebze küpü ve sebze pulları**

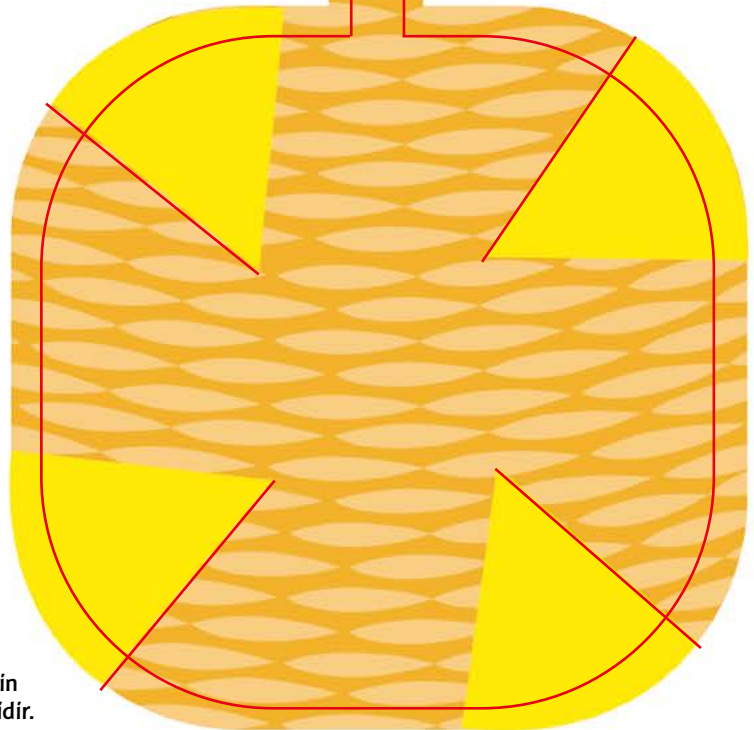





# Sebze Toplama Oyunu - 2

## Sepet piyonları ve sebze pulları



Piyonları kartondan ayırın. Sarı alanlara yapıştırıcı sürün. Sepeti hafif yuvarlayarak bu alanları karşılıklı olarak birbirine yapıştırın. Sepetin sapının ucundaki turuncu alana yapıştırıcı sürün ve onu da arka yüzdeki turuncu alana yapıştırın.



**Meraklı  
Minik**

Meraklı Minik dergisinin  
Nisan 2022 sayısının ekidir.  
Çizim: Göksu Karaca



