




Bu sayfadan küçük bir kitap yapabilirsin. Sayfayı turuncu kesikli çizgilerden kes. Böylece üç ayrı parça elde edeceksin.

Bu parçaları siyah çizgilerden arkaya katla.

Parçaları, sayfa numaraları birbirini izleyecek biçimde iş işe koy ve ortasından zimbala. Kitabın hazır!



Kelebekler

ve

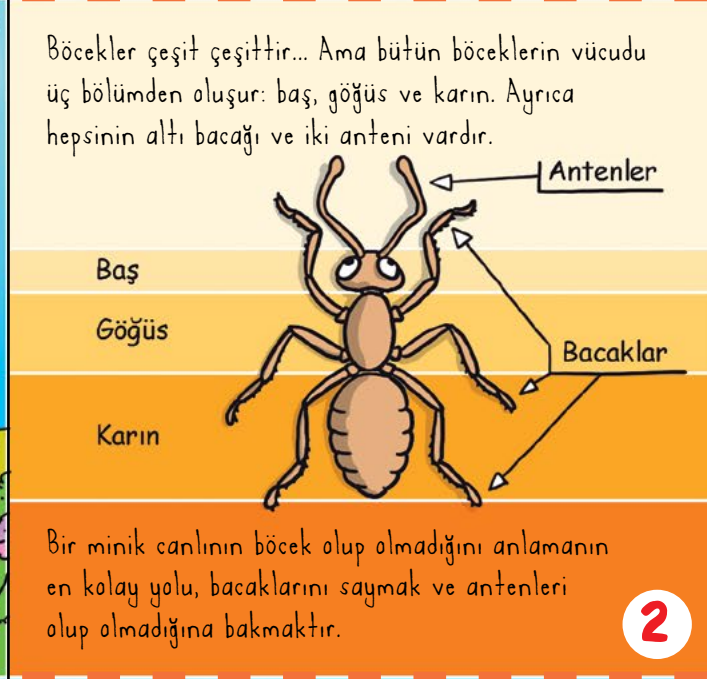
Diğer Böcekler

Aslı Zülal
Çizim: Bilgin Ersözlü

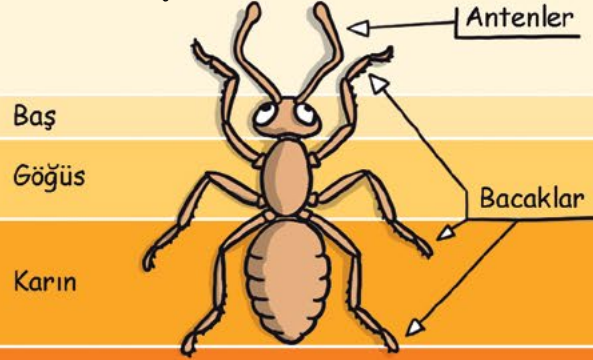


Kelebekler genellikle gündüzleri uçar.

9



Böcekler çeşit çeşittir... Ama bütün böceklerin vücudu üç bölümden oluşur: baş, göğüs ve karın. Ayrıca hepsinin altı bacağı ve iki anteni vardır.



Bir minik canlının böcek olup olmadığını anlamanın en kolay yolu, bacaklarını saymak ve antenleri olup olmadığına bakmaktır.

2



Kelebekler ve güveler birbirine çok benzer. Ama onları birbirinden ayırt etmek çok kolay!

7

Kelebekler kanatlarını gövdelerinin üzerinde dik bir şekilde birleştirerek kapatır. Böyle yaptıklarında kanatlarının alt yüzünü görürüz.



Bazıları zıplar, bazıları uçar, bazıları suda yüzer.

4

Kelebeklerin de böcek olduğunu biliyor muydun?



1

Güvelerse genellikle geceleri uçar.
İkisi de çiçeklerden balözü içer.



10

Böcekler her yerdedir! Onları bitkilerin arasında,
ağaçların üzerinde, toprakta, taşların arasında
ve daha başka yerlerde görebilirsin.



3

Güvelerse kanatlarını böyle kapatır.



Ayrıca güvelerin antenleri daha
kalın ve tüylüdür.

8

Sivrisinekler, karasinekler, arılar, uğurböcekleri,
helikopterböcekleri, kelebekler, güveler...
Bunların hepsi uçan
böceklerdir.



5



6