



Öykü Anlatma Zarları - 1

Öykü Anlatma Zarları'nın
oyunmasıyla ilgili bilgiyi dergimizin
32-33. sayfalarındaki
Kitap... Oyun... Öneri...
köşemizde bulabilirsiniz.




Zarı kartondan ayırın.
Kat yerlerinden arkaya
katlayın. Kulakçıklara
yapıştırıcı sürün.
Bir küp elde edecek
şekilde yapıştırın.



Meraklı
Minik

Öykü Anlatma Zarları - 2

Öykü Anlatma Zarları'nın
oyunışıyla ilgili bilgiyi dergimizin
32-33. sayfalarındaki
Kitap... Oyun... Öneri...
köşemizde bulabilirsiniz.




Zarı kartondan ayırın.
Kat yerlerinden arkaya
katlayın. Kulakçıklara
yapıştırıcı sürün.
Bir küp elde edecek
şekilde yapıştırın.

**Meraklı
Minik**
TÖBİTAK

Öykü Anlatma Zarları - 3

Öykü Anlatma Zarları'nın oynanışıyla ilgili bilgiyi dergimizin 32-33. sayfalarındaki Kitap... Oyun... Öneri... köşemizde bulabilirsiniz.



Zarı kartondan ayırın.
Kat yerlerinden arkaya katlayın. Kulakçıklara yapıştırıcı sürün.
Bir küp elde edecek şekilde yapıştırın.

**Meraklı
Minik**

