

Meraklı  
Minik

YÖNETK

# Rengârenk Bukalemunlar Sanat Etkinlikleri Kitapçığı



Bu kitapçığın sahibi

.....

Kübra Kara  
Çizim: Göksu Karaca

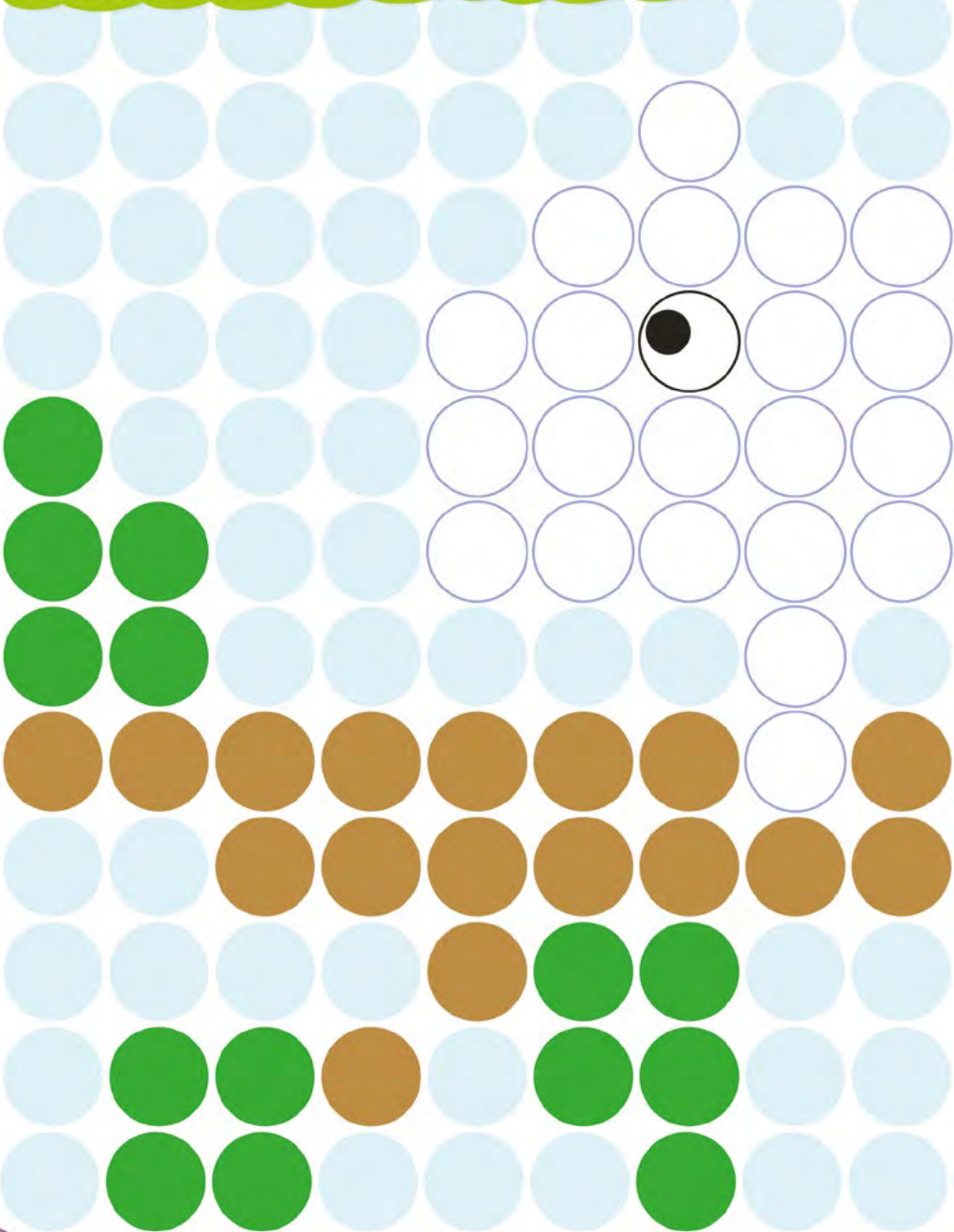


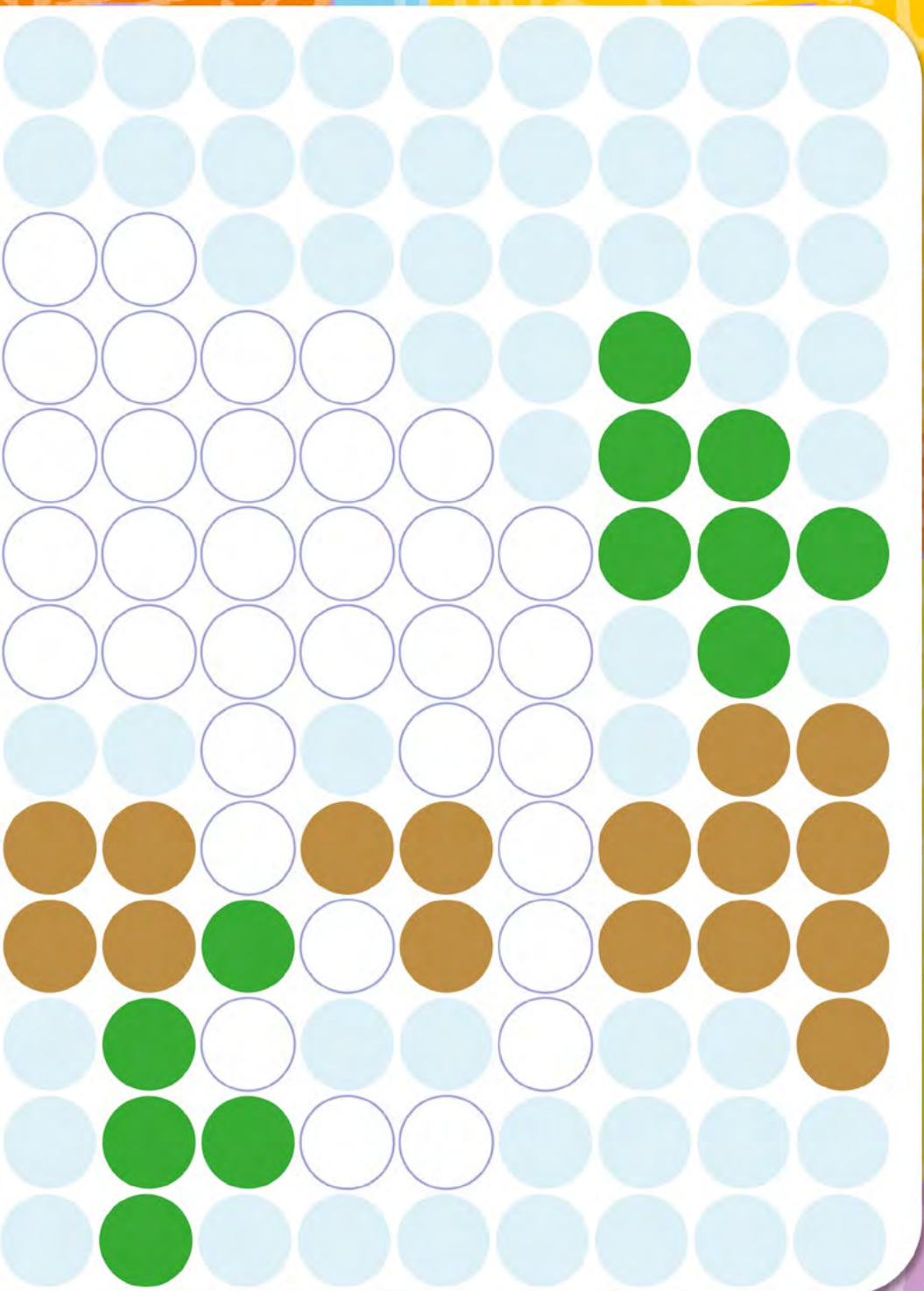
Önce bu bukalemunu siyah pastel boyayla boya. Sonra da bir kürdan yardımıyla üzerine desenler çiz. Bakalım nasıl olacak?






Bu bukalemunu dergimizin ekindeki renkli daire çıkartmalarıyla tamamla.







Kesikli çizgilerin üzerinden renkli kalemle geçerek bu bukaLEMunu rengârenk hâle getir.






Dergimizin ekindeki ıkartma paralarını dođru yerlere yapıştırarak bu bukalemunu tamamla.











- 1
- 2
- 3
- 4
- 5
- 6
- 7
- 8
- 9

Dergimizin ekindeki renkli üçgen çıkartmaları dilediğin şekilde yapıştırarak bukalemunu tamamla.





Bu kitapçıkta pek çok farklı bukalemun gördün.  
Haydi, buraya da sen rengârenk bir bukalemun resmi yap.



Bukalemundaki kesikli çizgili alanları bir büyüğün yardımıyla kesip çıkar. Sayfayı evde, parkta, bahçede farklı zeminlere koyarak bukalemunun farklı renk ve desenlerde görünmesini sağla.





**Meraklı Minik dergisi, Mayıs 2026 sayısının ekidir.**